

エネルギーの未来をつくるのは君だ！

政策提案型

パブリック ディベート 全国大会

中学・高校予選リーグ

2025

1.11(土) / 1.12(日)

中学・高校
決勝トーナメント

2025

2.2(日)

大会のしおり

目次

1. 全国大会（試合）の準備	2
2. 全国大会（試合）の参加校	3
3. 全国大会（試合）の時間割	5
4. 予選リーグの進め方	6
5. 準決勝・決勝の進め方	9
6. ディベートのヒント	12
7. オンライン参加における推奨スペック	13
8. 接続環境の整備	14
9. 全国大会へのアクセス方法	17
10. 試合の視聴・決勝戦の観戦者投票について	19
11. 映像・音声の設定	20
12. 試合に参加する際の操作	22
13. 今後のスケジュール	23

Vol.4
2025年1月



経済産業省
資源エネルギー庁

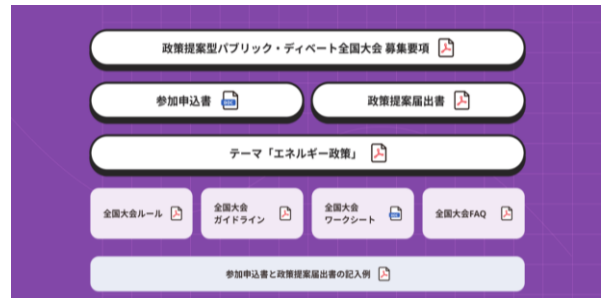
全国大会へのお場おめでとうございます。全国大会ルール及びガイドラインをよく読んで試合に臨んでください。出場する選手は担当ステージを確認して、点呼の際に審判に返答できるように準備してください。

1 大会資料の熟読

大会ページから書類をダウンロードして、ルール、ガイドライン、ワークシートをよくお読みください。



<https://energy-kyoiku.meti.go.jp/debate2024/>



2 メンバー届の提出

「出場及び登録メンバー届」（別紙）を【2025年1月27日（月）正午まで】に事務局へメールに添付して提出してください。

※「出場及び登録メンバー届」を提出後、体調不良などやむをえない事情により選手の交代が必要になった場合は速やかに事務局に連絡してください。

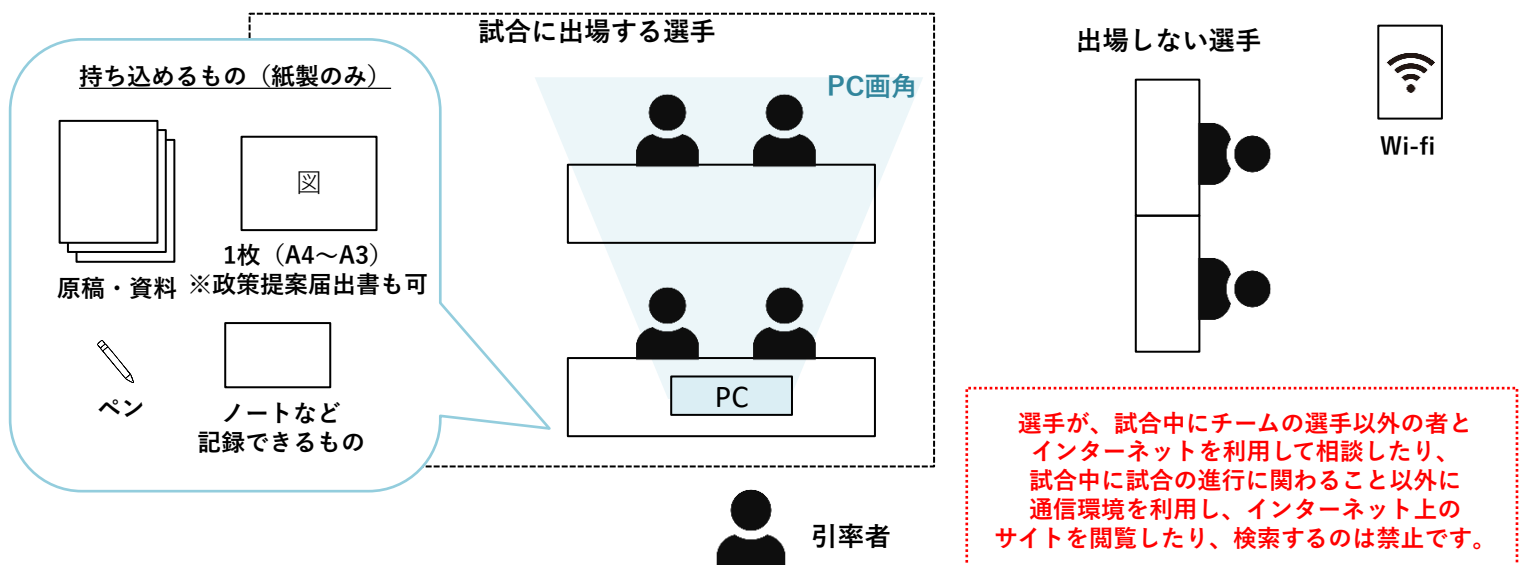
エネルギー教育推進事業事務局：jimukyoku@energy-kyoiku.meti.go.jp

3 接続環境の整備

- ・使用アプリケーション：Teams（アプリケーションのインストールをお願いします）
- ・自校で準備したPCや通信環境、または事務局が貸与したPCやWi-fiルーターから接続してください。
Wi-fiルーターは窓のそばなど電波の入りやすい場所に置いてください。
- ・通信が安定しない場合は、有線で接続することをご検討ください。
- ・相手チーム等に音声を聞きやすくするために、外部マイク（スピーカー等）をPCに接続することを推奨します。
- ・引率者は試合に参加できませんが、緊急時に事務局と連絡をとることがありますので、電話を携帯してください。

4 原稿の準備・着席の場所

※下記はイメージです



緊急連絡先（事務局）：【有線回線】080-7520-8630 【臨時回線】080-9704-5436

予選リーグ出場校一覧

※予選リーグの対戦校はオンライン抽選により決定します

■ 中学生の部 予選リーグ出場校

都道府県	学校名	チーム名	出場枠
青森県	八戸工業大学第二高等学校附属中学校	ニコ中2024	A1
岩手県	盛岡中央高等学校附属中学校	Team high bridge	C4
宮城県	東北学院中学校	東北学院中 ディベート部	A3
東京都	東京都立大泉高等学校附属中学校	SHE研究所	C2
東京都	中央大学附属中学校	文藝部ディベート班	A2
長野県	信州大学教育学部附属長野中学校	附属長野中学校有志の会	B1
長野県	長野市立三陽中学校	オオカナダモ研究部	A4
愛知県	愛知教育大学附属名古屋中学校	f活ディベート	D3
三重県	三重中学校	チーム・ロドリゲス	B2
京都府	京都教育大学附属桃山中学校	かけず	D1
和歌山県	白浜町立日置中学校	日置中学校にひきよせられたみなさん	C1
山口県	山口大学教育学部附属光中学校	光高速チーム	C3
山口県	慶進中学校	慶進中ディベート部A	D2
佐賀県	佐賀大学教育学部附属中学校	エネルギー	D4
長崎県	精道三川台中学校	Change The World	B3
宮崎県	宮崎県立宮崎西高等学校附属中学校	西附カイト	B4

■ 高校生の部 予選リーグ出場校

都道府県	学校名	チーム名	出場枠
北海道	北海道釧路湖陵高等学校	釧路湖陵	C2
岩手県	盛岡中央高等学校	かもめぐみ	B2
秋田県	秋田県立秋田西高等学校	秋田西高チーム	D2
東京都	東京学芸大学附属国際中等教育学校	地層国際	A1
東京都	開成高等学校	有識者会見	D3
神奈川県	神奈川県立厚木高等学校	78・79期エネルギー政策班	B4
神奈川県	横浜雙葉高等学校	横浜雙葉エネルギー政策班	A4
岐阜県	岐阜県立岐阜高等学校	岐高ブロッサム	A2
愛知県	愛知産業大学三河高等学校	放送部 ∞プロジェクト	A3
愛知県	名古屋経済大学市邨高等学校	いちむら	D4
大阪府	高槻高等学校	79期GAコース有志	B3
大阪府	関西創価高等学校	関西創価ディベート部	B1
愛媛県	愛媛県立今治東中等教育学校	チーム404	C3
福岡県	福岡県立修猷館高等学校	修猷館高校ディベート部	C1
長崎県	精道三川台高等学校	ボルシチ	D1
熊本県	熊本県立熊本高等学校	EV普及軍	C4

準決勝トーナメント出場校一覧

■ 中学生の部 準決勝トーナメント出場校

都道府県	学校名	チーム名	出場枠
東京都	中央大学附属中学校	文藝部ディベート班	A
宮崎県	宮崎県立宮崎西高等学校附属中学校	西附カイト	B
岩手県	盛岡中央高等学校附属中学校	Team high bridge	C
山口県	慶進中学校	慶進中ちいかわチーム	D

■ 高校生の部 準決勝トーナメント出場校

都道府県	学校名	チーム名	出場枠
岐阜県	岐阜県立岐阜高等学校	岐高ブロッサム	A
大阪府	高槻高等学校	79期GAコース有志	B
熊本県	熊本県立熊本高等学校	EV普及軍	C
東京都	開成高等学校	有識者会見	D

予選リーグ：1/11(土)中学生の部 1/12(日)高校生の部

8：40～8：55	開会式
9：00～10：45	リーグ選 第1試合（8試合同時開催）（105分）
10分予備・休憩	
10：55～12：30	リーグ選 第2試合（4試合同時開催）（95分）
12：30～14：05	リーグ選 第3試合（4試合同時開催）（95分）
10分予備・休憩	
14：15～15：50	リーグ選 第4試合（8試合同時開催）（95分）
10分予備・休憩	
16：00～16：15	結果発表：成績得点により各グループ1位通過のチームが準決勝に進出

決勝・準決勝トーナメント 2月2日（日）

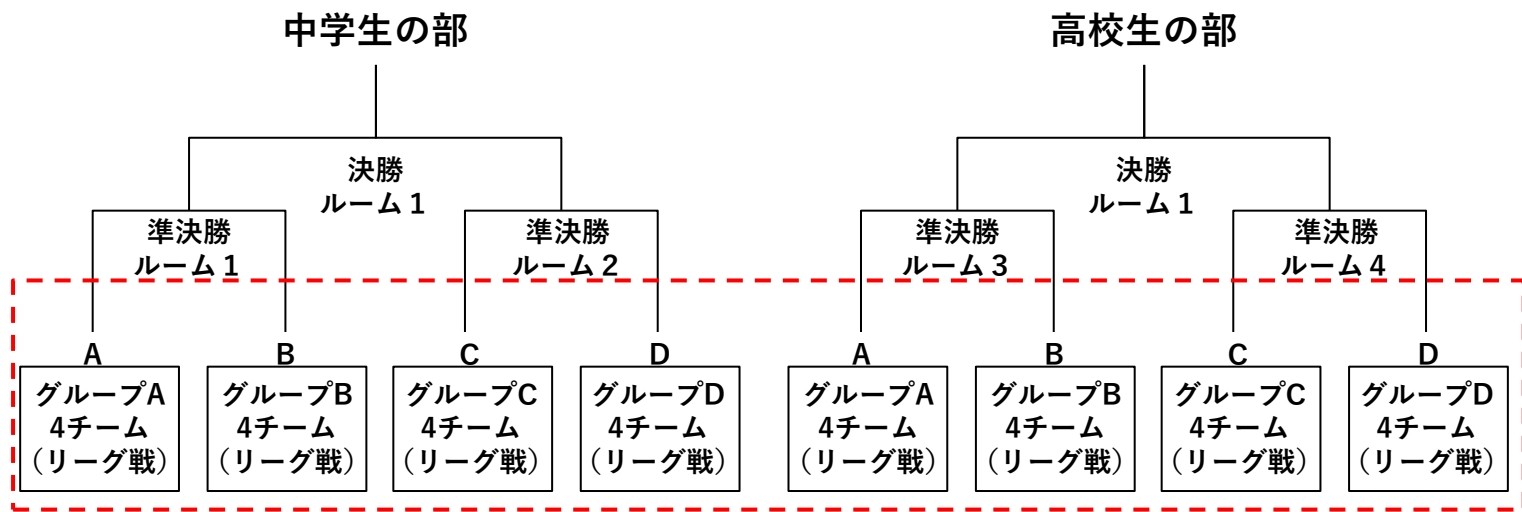
8：40～8：55	開会式
9：00～10：35	準決勝（中学生の部・高校生の部 各2試合同時開催）（95分間）
20分休憩・中学生の部決勝準備	
10：55～12：00	中学生の部 決勝（65分間）
12：00～12：15	観戦者投票・対戦チームは交流タイム
55分休憩	
13：10～14：15	高校生の部 決勝（65分間）
14：15～14：30	観戦者投票・対戦チームは交流タイム
15分休憩・結果発表準備	
14：45～15：25	結果発表、講評、オンライン表彰式
15：25	閉会

- ・決勝の結果は結果発表（14：45～）までお待ちください。
- ・昼食時間は設けていません。あき時間を利用して休憩してください。

4. 予選リーグの進め方-1

グループ組み合わせ表

予選リーグは、中学生の部と高校生の部それぞれ16チームが、A～Dの4つのグループにわかれ、各グループ内で総当たりを行います。予選リーグでは、1チームあたり1日に3試合行います。



グループ	グループA		グループB		グループC		グループD	
ルーム	ルーム 1	ルーム 2	ルーム 3	ルーム 4	ルーム 5	ルーム 6	ルーム 7	ルーム 8
第1 試合	A1×A2	A3×A4	B1×B2	B3×B4	C1×C2	C3×C4	D1×D2	D3×D4
第2 試合	A3×A1	—	B3×B1	—	C3×C1	—	D3×D1	—
第3 試合	—	A4×A2	—	B4×B2	—	C4×C2	—	D4×D2
第4 試合	A1×A4	A2×A3	B1×B4	B2×B3	C1×C4	C2×C3	D1×D4	D2×D3

※左側記載の枠が先攻、右側記載の枠が後攻になります。

第1～4 試合詳細タイムテーブル

	第1 試合		第2 試合	第3 試合		第4 試合
試合会場接続(5/10分)	9:00~9:10		10:55~11:00	12:30~12:35		14:15~14:20
試合準備(5/10分)	9:10~9:20		11:00~11:05	12:35~12:40		14:20~14:25
試合(46分)	9:20~10:06	10分予備・休憩	11:05~11:51	12:40~13:26	10分予備・休憩	14:25~15:11
試合予備(4分)	10:06~10:10		11:51~11:55	13:26~13:30		15:11~15:15
協議(10分)	10:10~10:20		11:55~12:05	13:30~13:40		15:15~15:25
講評・判定(15分)	10:20~10:35		12:05~12:20	13:40~13:55		15:25~15:40
意見交換(10分)	10:35~10:45		12:20~12:30	13:55~14:05		15:40~15:50

※第1 試合のみ接続・準備10分（2 試合目以降5分）

4. 予選リーグの進め方-2

第1試合

試合の時間はルールで決められていますが、それ以外は目安です。
準備が整い次第、主審の進行で次のステップに進みます。

■ 9:00~9:10 接続 (10分)

登録した選手のみでの参加をお願いいたします。
試合会場となる「ルーム1~8」のいずれかをクリックして接続してください。
自校以外の試合会場には入室しないでください。

■ 9:10~9:20 準備 (10分)

主審から登録選手の確認、試合について説明があります。適宜、指示に従って下さい。
スピーチをする選手は、氏名と担当するステージを発表いただきます。

■ 9:20~10:10 試合・予備 (46分+4分)

試合は全国大会ルール及びガイドラインに基づき行います。
各ステージの発言者は、審判の合図に従ってスピーチを開始してください。
ステージ2と4(質疑・意見交換)では、1チームの選手は1~2名ですが、話をする時は一人ずつ話をしてください。

ステージ	主体	内容	時間
ステージ1	先攻	先攻チームの政策提案	5分
準備		後攻チームの準備時間	2分
ステージ2	後攻	先攻チームの政策に対する質疑・意見交換	6分
ステージ3	後攻	後攻チームの政策提案	5分
準備		先攻チームの準備時間	2分
ステージ4	先攻	後攻チームの政策に対する質疑・意見交換	6分
準備		再提案の準備時間	10分
ステージ5	先攻	先攻チームの再提案	5分
ステージ6	後攻	後攻チームの再提案	5分

■ 10:10~10:20 判定協議/交流タイム (10分)

審判がWeb上の別室で判定協議を行います。
出場チームは交流タイムとして試合の感想や苦労した点など自由に会話してください。

■ 10:20~10:35 講評・判定 (15分)

審判より講評と判定をお伝えします。
※経産省職員が副審として入っている試合では、提案した政策に対し、専門的な視点から講評を行います。

■ 10:35~10:45 意見交換 (10分)

主審が進行します。両チームは、審判員や相手チームへの質問や疑問などを率直にお話ください。

■ 10:45 第1試合終了

10分間の休憩のあと、【10:55】より第2試合を開始します。
第2試合以降、接続及び準備の時間は各5分間を予定しています。
※第2試合以降も、接続時間になりましたら試合会場となる「ルーム1~8」のいずれかをクリックして入室してください。(P.7へ)

4. 予選リーグの進め方-3

第2～4試合

詳細のタイムスケジュールに関してはP.5をご覧ください。

試合の時間はルールで決められていますが、それ以外は目安です。
準備が整い次第、主審の進行で次のステップに進みます。

■ 接続 (5分)

登録した選手のみでの参加をお願いいたします。
試合会場となる「ルーム1～8」のいずれかをクリックして接続してください。
自校以外の試合会場には入室しないでください。
参加校と審判の接続を確認でき次第、次の「準備」に進みます。

■ 準備 (5分)

主審から登録選手の確認、試合について説明があります。適宜、指示に従って下さい。
スピーチをする選手は、氏名と担当するステージを発表いただきます。

■ 試合・予備 (46分+4分)

試合は全国大会ルール及びガイドラインに基づき行います。
各ステージの発言者は、審判の合図に従ってスピーチを開始してください。
ステージ2と4(質疑・意見交換)では、1チームの選手は1～2名ですが、話をする時は一人ずつ話をしてください。

ステージ	主体	内容	時間
ステージ1	先攻	先攻チームの政策提案	5分
準備		後攻チームの準備時間	2分
ステージ2	後攻	先攻チームの政策に対する質疑・意見交換	6分
ステージ3	後攻	後攻チームの政策提案	5分
準備		先攻チームの準備時間	2分
ステージ4	先攻	後攻チームの政策に対する質疑・意見交換	6分
準備		再提案の準備時間	10分
ステージ5	先攻	先攻チームの再提案	5分
ステージ6	後攻	後攻チームの再提案	5分

■ 判定協議/交流タイム (10分)

審判がWeb上の別室で判定協議を行います。
出場チームは交流タイムとして試合の感想や苦労した点など自由に会話してください。

■ 講評・判定 (15分)

審判より講評と判定をお伝えします。
※経産省職員が副審として入っている試合では、提案した政策に対し、専門的な視点から講評を行います。

■ 意見交換 (10分)

主審が進行します。両チームは、審判員や相手チームへの質問や疑問などを率直にお話ください。

結果発表

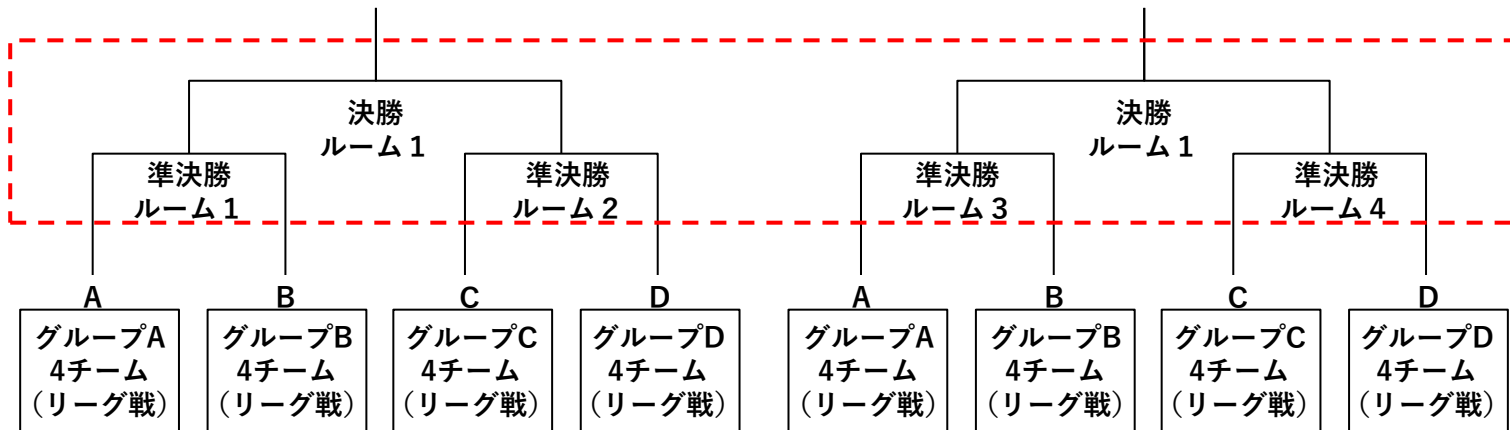
第4試合終了後、10分の休憩をはさみ、【16:00】から結果発表を行います。
時間になりましたら「結果発表会場」をクリックして入室してください。準決勝進出チームを発表します。

準決勝・決勝組み合わせ表

準決勝および決勝は、予選リーグで各グループ1位通過をした4チームが対戦します。
敢闘賞は優勝、準優勝をのぞき、リーグ戦で勝ち残ったチームに授与します。

中学生の部

高校生の部



		中学生の部		高校生の部	
ルーム		ルーム 1	ルーム 2	ルーム 3	ルーム 4
準決勝	9:00~10:35	A×B	C×D	A×B	C×D
中学生の部 決勝	10:55~12:15	決勝			
高校生の部 決勝	13:10~14:30	決勝			

※準決勝は左側記載の枠が先攻、右側記載の枠が後攻になります。
※決勝は試合の冒頭に先攻・後攻を決定します。

準決勝・決勝詳細タイムテーブル

	準決勝		中学生の部 決勝	高校生の部 決勝
試合会場接続(5分)	9:00~9:05	試合会場接続 先攻・後攻の決定 (10分)	10:55~11:05	13:10~13:20
試合準備(5分)	9:05~9:10	試合準備(5分)	11:05~11:10	13:20~13:25
試合(46分)	9:10~9:56	試合(46分)	11:10~11:56	13:25~14:11
試合予備(4分)	9:56~10:00	試合予備(4分)	11:56~12:00	14:11~14:15
協議(10分)	10:00~10:10	協議・観戦者投票・ 対戦チーム交流タイム (15分)	12:00~12:15	14:15~14:30
講評・判定(15分)	10:10~10:25			
意見交換(10分)	10:25~10:35			

準決勝

試合の時間はルールで決められていますが、それ以外は目安です。
準備が整い次第、主審の進行で次のステップに進みます。

■ 9:00～9:05 接続 (5分)

登録した選手のみでの参加をお願いいたします。
試合会場となる「ルーム1～4」のいずれかをクリックして接続してください。
自校以外の試合会場には入室しないでください。
参加校と審判の接続を確認でき次第、次の「準備」に進みます。

■ 9:05～9:10 準備 (5分)

主審から登録選手の確認、試合について説明があります。適宜、指示に従って下さい。
スピーチをする選手は、氏名と担当するステージを発表いただきます。

■ 9:10～10:00 試合・予備 (46分+4分)

試合は全国大会ルール及びガイドラインに基づき行います。
各ステージの発言者は、審判の合図に従ってスピーチを開始してください。
ステージ2と4(質疑・意見交換)では、1チームの選手は1～2名ですが、話をする時は一人ずつ話をしてください。

ステージ	主体	内容	時間
ステージ1	先攻	先攻チームの政策提案	5分
準備		後攻チームの準備時間	2分
ステージ2	後攻	先攻チームの政策に対する質疑・意見交換	6分
ステージ3	後攻	後攻チームの政策提案	5分
準備		先攻チームの準備時間	2分
ステージ4	先攻	後攻チームの政策に対する質疑・意見交換	6分
準備		再提案の準備時間	10分
ステージ5	先攻	先攻チームの再提案	5分
ステージ6	後攻	後攻チームの再提案	5分

■ 10:00～10:10 判定協議/交流タイム (10分)

審判がWeb上の別室で判定協議を行います。
出場チームは交流タイムとして試合の感想や苦労した点など自由に会話してください。

■ 10:10～10:25 講評・判定 (15分)

審判より講評と判定をお伝えします。
※経産省職員が副審として入っている試合では、提案した政策に対し、専門的な視点から講評を行います。

■ 10:25～10:35 意見交換 (10分)

主審が進行します。両チームは、審判員や相手チームへの質問や疑問などを率直にお話ください。

■ 10:35 準決勝終了

25分間の休憩のあと、【10:55】より中学生の部の決勝戦を開始します。
決勝戦の結果発表は【14:45】より行います。

決勝

詳細のタイムスケジュールに関してはP.9をご覧ください。

試合の時間はルールで決められていますが、それ以外は目安です。
準備が整い次第、主審の進行で次のステップに進みます。

■ 接続 (5分)

登録した選手のみでの参加をお願いいたします。
決勝に進出するチームは接続時間（中学生の部 10:55、高校生の部 13:10）になりましたら、試合会場となる「ルーム1」をクリックして接続してください。
自校以外の試合会場には入室しないでください。
参加校と審判の接続を確認でき次第、次の「先攻・後攻の決定」に進みます。

■ 先攻・後攻の決定 (5分)

決勝戦の先攻・後攻は以下の手順に従い、くじにて決定いたします。
① 予選リーグの総得点の高いチームから、くじを引き、②のくじを引く順番を決めます。
② ①で決定した順番に従い、くじを引き、先攻・後攻を決定します。
適宜主審の指示に従ってください。

■ 準備 (5分)

主審から登録選手の確認、試合について説明があります。適宜、指示に従って下さい。
スピーチをする選手は、氏名と担当するステージを発表いただきます。

■ 試合・予備 (46分+4分)

試合は全国大会ルール及びガイドラインに基づき行います。
各ステージの発言者は、審判の合図に従ってスピーチを開始してください。
ステージ2と4（質疑・意見交換）では、1チームの選手は1～2名ですが、話をする時は一人ずつ話をしてください。

ステージ	主体	内容	時間
ステージ1	先攻	先攻チームの政策提案	5分
準備		後攻チームの準備時間	2分
ステージ2	後攻	先攻チームの政策に対する質疑・意見交換	6分
ステージ3	後攻	後攻チームの政策提案	5分
準備		先攻チームの準備時間	2分
ステージ4	先攻	後攻チームの政策に対する質疑・意見交換	6分
準備		再提案の準備時間	10分
ステージ5	先攻	先攻チームの再提案	5分
ステージ6	後攻	後攻チームの再提案	5分

■ 判定協議/交流タイム/観戦者投票 (15分)

観戦者投票と、審判がWeb上の別室で判定協議を行います。
出場チームは交流タイムとして試合の感想や苦労した点など自由に会話してください。

結果発表・表彰式

高校生の部の決勝戦終了後、15分の休憩をはさみ、【14:45】から結果発表・オンライン表彰式を行います。
時間になりましたら「結果発表会場」をクリックして入室してください。優勝・準優勝・敢闘賞のチームをそれぞれ発表します。

評価ポイント

全国大会ルール及びガイドラインで評価ポイントをご確認ください。



全国大会
ルール

- ・重要な論点について、相手の意見を受け入れるだけでなくその意見に検証を加え、必要に応じて自らの政策の改善に生かしていること。（参照：ルール4.（2）②ウ）
- ・改善を加えて再提案した自らの政策が根拠とともに述べられ、それが相手チームの政策よりも優れたものになっていること。（参照：ルール4.（2）②エ）
- ・質疑や意見交換の際、相手の主張の要点を引用しながら、かみ合ったやり取りをしようとしていること。（参照：ルール4.（2）②オ）

試合中の注意



- 選手の手元の紙がこすれる音などで、相手チームや審判などがスピーチを聞き取りにくくなります。マイク付近で紙を動かすときは注意してください。
- マイクは、基本的にミュートにしてください。スピーチするステージでミュートを解除し、話すようにしてください。
- 質疑と意見交換のステージでは、一人ずつ話をするようにしてください。

こんな時は

■ 通信トラブルで相手チームのスピーチが聞こえなくなった

- ・引率者がミュートを解除して『聞こえません』と声をかけて試合を止めて下さい。
- ・生徒はカメラに向かって手をクロスさせ×点（バツテン）を示してください。
- ・計時担当が計時を停止します。聞こえなくなったところから再開します。

■ ノイズが入る

- ・PCに接続しているマイク・カメラ・スピーカーなどのジャックをしっかりと差し込んでください。
- ・主審の判断で「映像をオフ」にし、音声のみで試合を継続する場合があります。

■ 通信トラブルが改善しない

- ・Microsoft teamsアプリケーションやPC、Wi-Fiルーターの再起動を行ってください。
- ・トラブルが改善しない場合、本しおりP.2の「緊急連絡先」へご連絡ください。
- ・大会運営に支障が生じる場合は、状況を踏まえて大会本部で協議の上、抽選等により勝敗を決定する場合があります。

■ 大会の様子を録画・録音したい

- ・参加選手の肖像権等の保護を考慮し、参加校への試合の録画データの共有は行いません。
- ・ICレコーダー等での録音は、必要があれば学校で行っていただいてもかまいません。

■ チーム人数が2人以上にならない

- ・都合で試合に参加できず、チーム人数が1人以下になった場合、不戦敗となります。事務局までご連絡ください。

【お問い合わせ先】

エネルギー教育推進事業事務局

Email : jimukyoku@energy-kyoiku.meti.go.jp

TEL : 080-7520-8630(月～金10:00～17:00) ※大会当日はつながりません
080-9704-5436 ※大会当日のみの臨時回線です

7. オンライン参加における端末の必要なスペック

必要なスペック

試合に参加する際には、カメラ、マイク、スピーカーの機能がある端末を使用してください。
タブレット端末でも問題ありませんが、画面のサイズが小さくて見えにくい場合もありますので、基本的にはPC
端末を推奨します。

※下記はあくまでも参考です。必ずしも下記のとおりでないとアクセスできないわけではありません。

なお、お持ちの端末や通信環境では試合に参加できない場合は、事務局までご相談ください。

回線速度	上り：2.5Mbps以上 下り：4.0Mbps以上 ※「スピードテスト」と検索すると接続中のインターネットの回線速度が計測できます。
ディスプレイ	■Windows 1024 x 768 以上の解像度 ■Mac 1280 x 800 以上の解像度
OS	■Windows Windows 11、Windows 10 (Windows 10 LTSC for Teams デスクトップ アプリを除く)、 ARM 版の Windows 10、Windows 8.1、Windows Server 2019、Windows Server 2016、Windows Server 2012 R2 ■Mac MacOS の 3 つの最新バージョンのいずれか
CPU	Core i5以上
メモリ	8GB以上
ハードディスク	■Windows 3.0 GB以上の空きディスク容量 ※「設定」>「システム」>「記憶域」もしくは「ストレージ」から確認できます ※端末により確認方法が異なる場合がございます ■Mac 1.5 GB以上の空きディスク容量 ※メニューバーの「Appleマーク」>「システム設定」>「一般」>「ストレージ」から 確認できます ※端末により確認方法が異なる場合がございます

回線速度が遅い時は…

①有線接続に変更する

Wi-Fiを利用している場合、有線接続に切り替えることで、回線速度が上がる可能性があります。
Wi-Fiを有線接続にするには、ルーターと端末をLANケーブルで繋ぎます。
ポケットWi-Fiの場合は、USBケーブルを利用することもあります。

②接続デバイスを減らす

回線速度は、接続されているデバイス数が多いほど低下しやすくなります。そのため、回線速度を上げるには、
不要なデバイスの接続を切ることが望ましいです。

③不要なブラウザやアプリを閉じる

開いているブラウザ・稼働しているアプリが多いほど、回線が圧迫されるため、回線速度が遅くなります。
回線速度を上げるには、不要なブラウザ・アプリはこまめに閉じることが望ましいです。
また、キャッシュを削除することで、回線速度の改善が見込めます。

緊急連絡先（事務局）：【有線回線】080-7520-8630 【臨時回線】080-9704-5436

※まずは優先回線にお電話いただき、つながらない場合は臨時回線にお電話ください

事前準備① アカウント作成

使用アプリケーションは【Teams】です。Teamsはブラウザでも使用はできますが、よりスムーズに試合にアクセスできるようにアプリのインストールをお願いいたします。

(既にインストールが完了している場合は「[9. 全国大会 \(試合\) へのアクセス方法](#)」へ)

■アプリをインストールする前に・・・

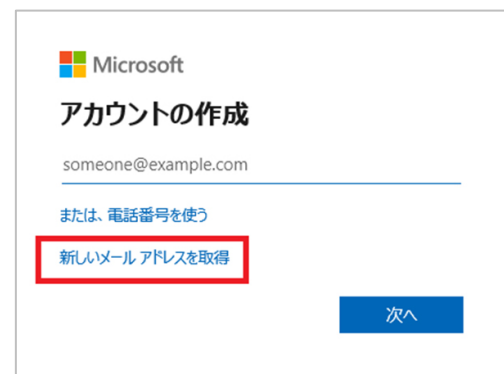
Teamsを使用するにはMicrosoftアカウントが必要です。下記の手順に沿ってアカウント作成を行ってください。

① 新規アドレスを取得しアカウントを作成 (→手持ちのメールアドレスがある場合は②へ)

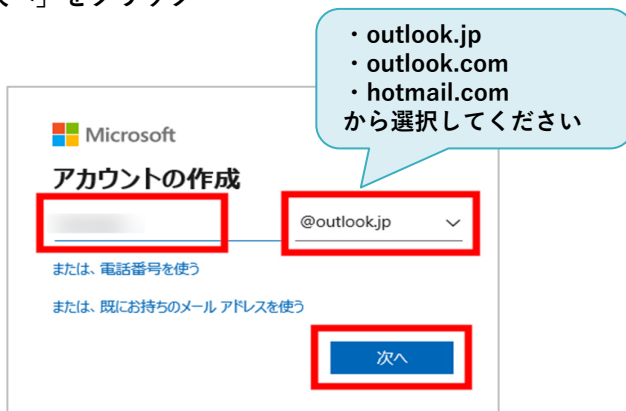
① (<https://account.microsoft.com/account>) にアクセスしページ下部のアカウント作成をクリック



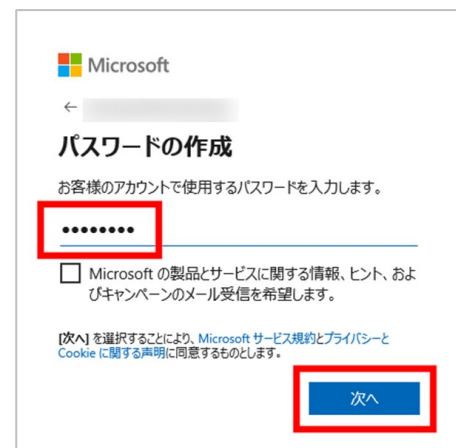
② 「新しいメールアドレスを取得」をクリック



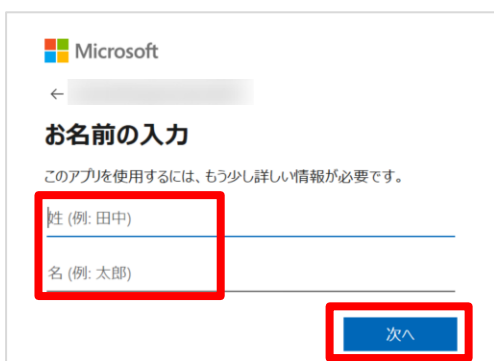
③ 「@以前」を入力して「@以降」を選択し、「次へ」をクリック



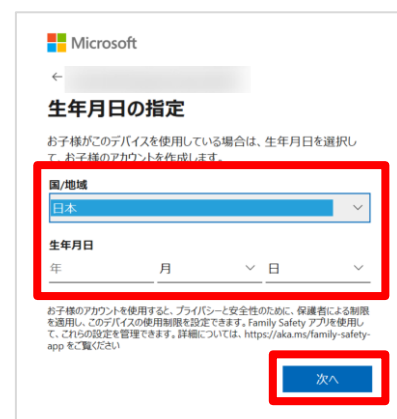
④ 任意の「パスワード」を入力し、「次へ」をクリック



⑤ 氏名を入力し、「次へ」をクリック



⑥ 国/地域を選択、生年月日を入力し「次へ」をクリック
以上でアカウント作成は完了です



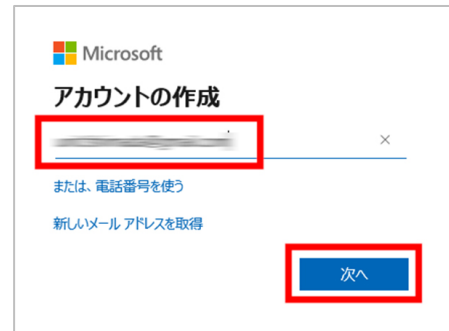
Teamsを使用するにはMicrosoftアカウントが必要です。下記の手順に沿ってアカウント作成を行ってください。

② 既存アドレスを用いてアカウントを作成

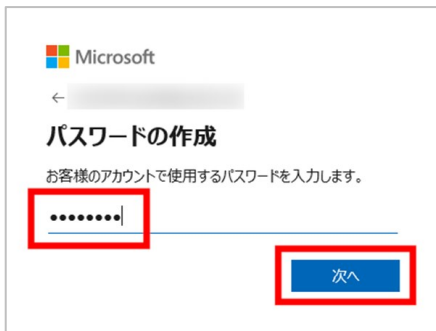
① (<https://account.microsoft.com/account>) にアクセスしページ下部のアカウント作成をクリック



② Microsoftアカウントに登録したいメールアドレスを入力し、「次へ」をクリック



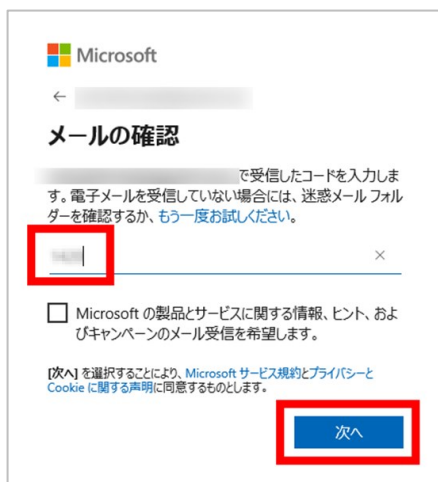
③ Microsoftアカウントで使用するパスワードを設定し、「次へ」をクリック



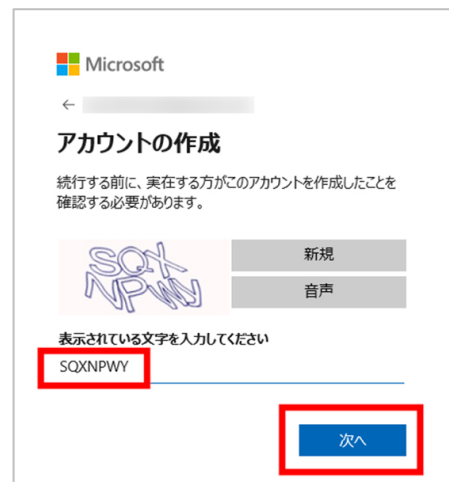
④ パスワードの作成で「次へ」をクリックすると「アカウントの作成」で入力したメールアドレス宛にセキュリティコードが送信されます



⑤ 受信したメールに記載されているセキュリティコードを「メールの確認」の入力欄に入力し「次へ」をクリック



⑥ 画像認証用に画像に表示されている文字を入力し「次へ」をクリック



アカウント作成時の注意

- ・本人確認のため、電話番号の入力を求められる場合があります。画面に従って入力や操作を行ってください。
- ・ロボットでないことを証明するための操作を求められる場合があります。画面に従って入力や操作を行ってください。
- ・未成年がアカウントを作成する場合、保護者の同意を求められる場合があります。
(保護者の同意の管理 - Microsoft サポート) を参照の上、ご対応ください。

事前準備② Teamsインストール

Microsoftのアカウント作成が完了したらTeamsを端末（ここではPC端末を想定）にインストールします。
 （既にインストールが完了している場合は「9. 全国大会（試合）へのアクセス方法」へ）

- ① (<https://www.microsoft.com/ja-jp/microsoft-teams/download-app>) にアクセスし、画面中央の「Teamsをダウンロード」をクリック

※画面中央に表示されない場合は、右上の「Teamsをダウンロード」をクリックしてください



- ② 「Teamsをダウンロード」をクリックした後は、各ブラウザによって操作が異なります。

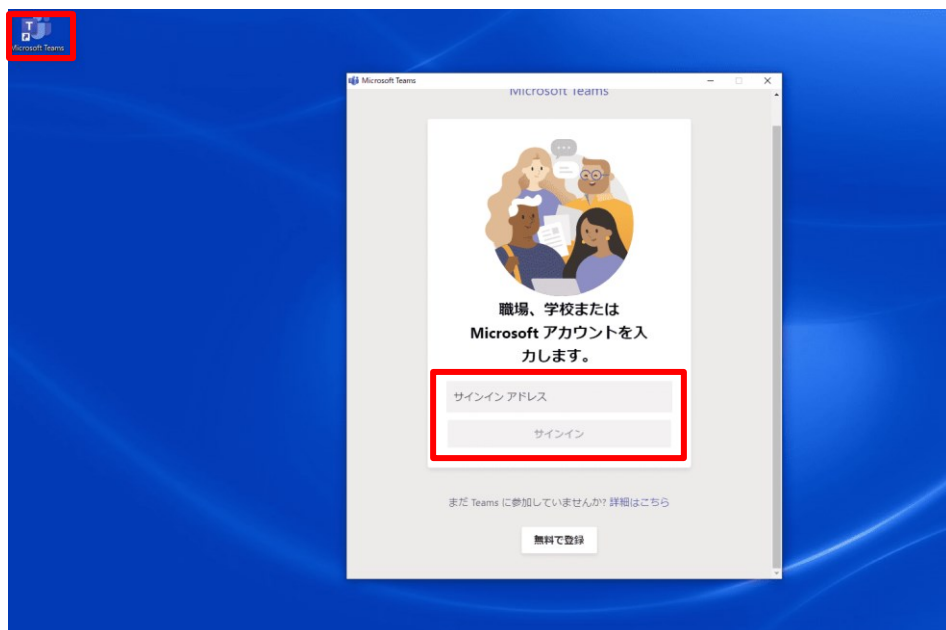
■ Google Chromeの場合

- 1) 「名前を付けて保存」ウィンドウが表示されるので「保存」をクリックしてください。
- 2) ダウンロードが開始し、完了したら左下のアイコンをクリックするとインストールが実行されます。

■ Microsoft Edgeの場合

左下に表示されるボタンの中から「開く」を選んでクリックすると、ダウンロードとインストールが自動的に実行されます。

- ③ インストールが完了したらTeamsのアイコンを押下し、ログイン画面が表示されます。
 Microsoft アカウントでのサインインを行ってください。



注意

- ・インストールするタイミングによって、サイト上の挿絵やボタン・アイコンのデザインが変わる場合があります。

オンライン会場へのアクセス

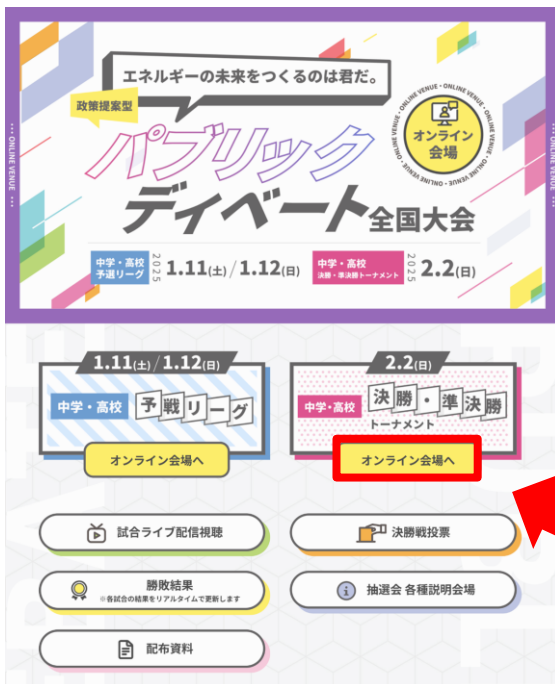
【大会専用ページ】



各オンライン会場へのアクセスは大会専用ページよりご案内いたします。
(<https://energy-kyoiku.meti.go.jp/championships/>) もしくは右のQRコードからアクセスしてください。

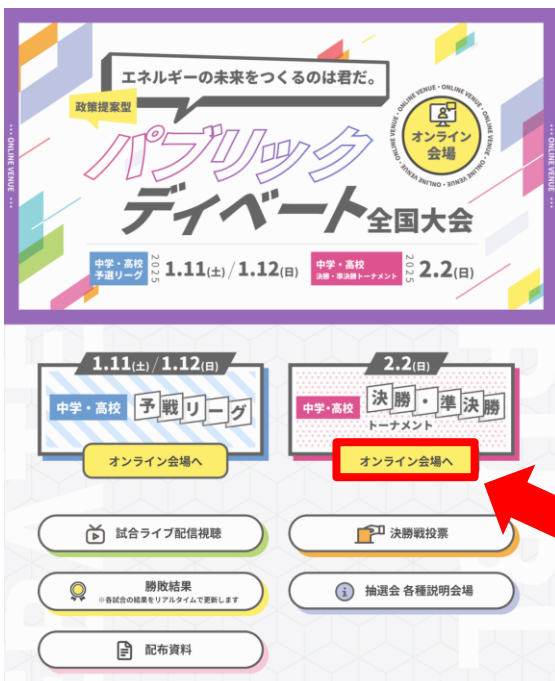
開会式会場へのアクセス

時間になりましたら、TOPページにある該当の試合日の「オンライン会場へ」をクリックし、開会式会場の「クリックして入場」より入室してください。



試合会場へのアクセス

時間になりましたら、TOPページにある該当の試合日の「オンライン会場へ」をクリックし、試合会場となる「ルーム1～4」のいずれかをクリックして入室してください。



結果発表・閉会

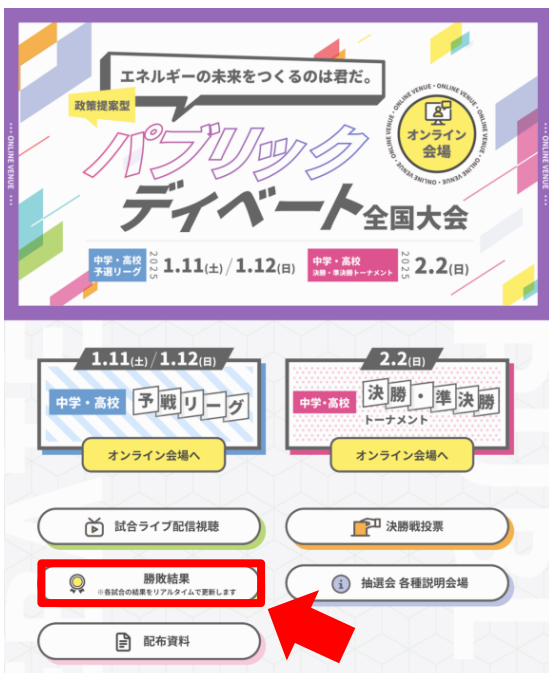
■ 日時：2月2日（日）14:45～

時間になりましたら、TOPページにある2/2（日）の「オンライン会場へ」をクリックし、結果発表会場の「クリックして入場」より入室してください。最終結果発表を行います。
中学生の部、高校生の部それぞれに優勝、準優勝、敢闘賞受賞チームを表彰します。



勝敗結果の確認

試合の勝敗結果は、TOPページ「勝敗結果」から確認いただけます。（Googleスプレッドシートに遷移します）
各試合の終了後にリアルタイムで結果を更新します。



パブリックディベート全国大会集計表 ☆ @ ☰

ファイル 編集 表示 挿入 表示形式 データ ツール 拡張機能 ヘルプ

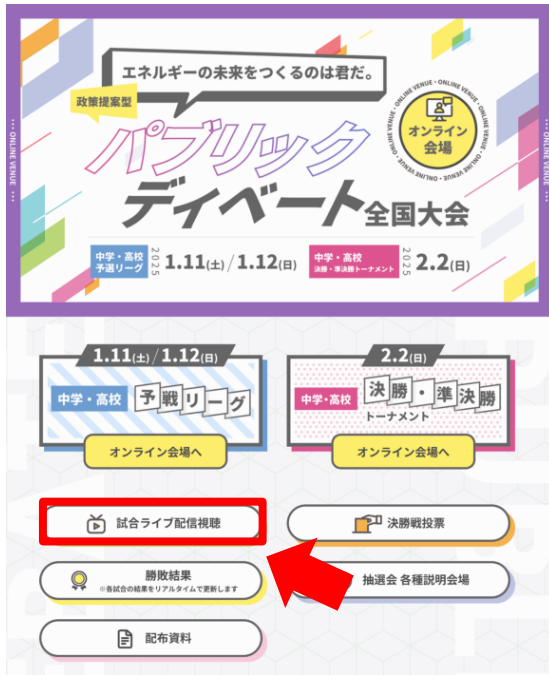
メニュー 100% 123 デフォルト

■準決勝トーナメント							
Room1 (中学生の部)				Room2 (中学生の部)			
先攻	中央大学附属中学校			後攻	宮崎県立宮崎西高等学校附属中学校		
試合点	チーム点	合計点	勝敗	試合点	チーム点	合計点	勝敗
0	0	0		0	0	0	
Room3 (高校生の部)				Room4 (高校生の部)			
先攻	岐阜県立岐阜高等学校			後攻	高槻高等学校		
試合点	チーム点	合計点	勝敗	試合点	チーム点	合計点	勝敗
0	0	0		0	0	0	
先攻	熊本県立熊本高等学校			後攻	開成高等学校		
試合点	チーム点	合計点	勝敗	試合点	チーム点	合計点	勝敗
0	0	0		0	0	0	

試合の視聴

他のルームに入室して試合を視聴することはできません。「試合ライブ配信視聴」ページをご利用ください。ライブ配信は試合のみの配信となります。開会式や結果発表、閉会式は配信しません。TOPページにある「試合ライブ配信視聴」をクリックし、視聴したい試合にアクセスしてください。

※回線のトラブルなどで予告なくリンクが差し変わる場合がございます。万が一、視聴されたい試合のボタンを押してもうまく遷移しない場合は、下部の「ここをクリック」を押していただき、該当のリンクを押してください。



決勝戦観戦者投票

決勝戦では観戦者投票を行います。大会専用ページの「決勝戦投票」ページより投票ください。投票は引率の方も可能ですが、決勝戦進出校の関係者の皆さまはご遠慮いただきますようお願いいたします。



【決勝戦投票時間】

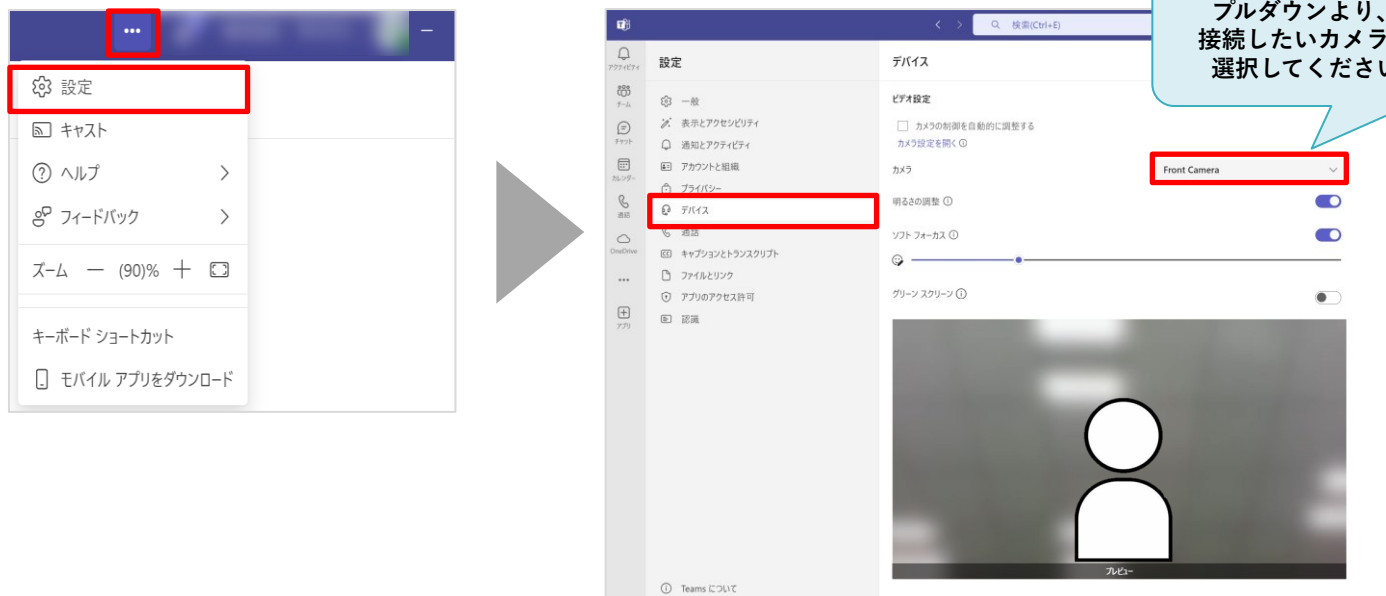
- ・中学生の部 2/2(日) 12:00~12:15
- ・高校生の部 2/2(日) 14:15~14:30

事前確認

以下の手順でカメラやスピーカー・マイクが問題なく接続されているかを確認してください。
※以下の方法はアカウントをお持ちの場合に確認できます

■映像設定の事前確認

- 1) Teams右上の「…」から「設定」をクリック
- 2) 「デバイス」>「ビデオ設定」でプレビュー画面が映っているか確認してください
※映らない場合は接続したいカメラを「カメラ」のプルダウンより選択してください



■音声設定の事前確認

- 1) Teams右上の「…」から「設定」をクリック
- 2) 「デバイス」>「オーディオ設定」でスピーカ、マイクが接続されているか確認してください
※接続したいスピーカーやマイクをプルダウンより選択してください




注意


- ・接続したい機器がプルダウンに表示されない場合は、有線もしくはBluetoothなどでうまく接続ができていない可能性があります。接続状況を確認してください。

入室後にトラブルが発生した場合

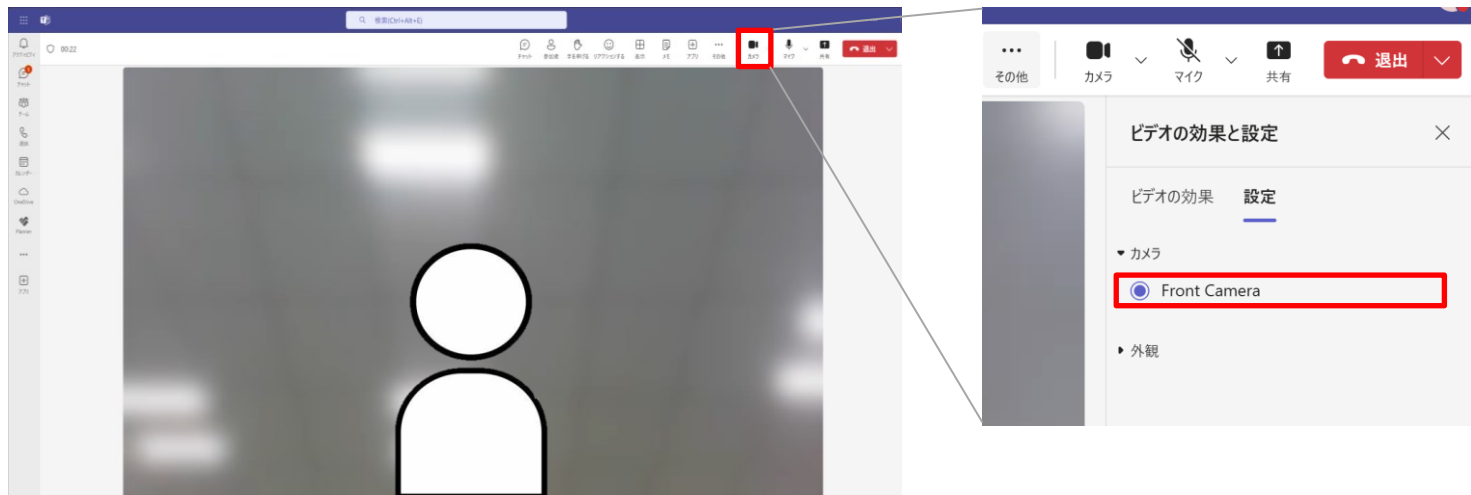
以下の手順でカメラやスピーカー・マイクの設定を確認してください。

■カメラがうまく映らない


右上の「カメラ」がオン () になっているか確認してください。


オフに () になっている場合はアイコンをクリックしてオフを解除してください。

※それでも映らない場合はプルダウンから接続したい機器が選択されているかを確認してください。

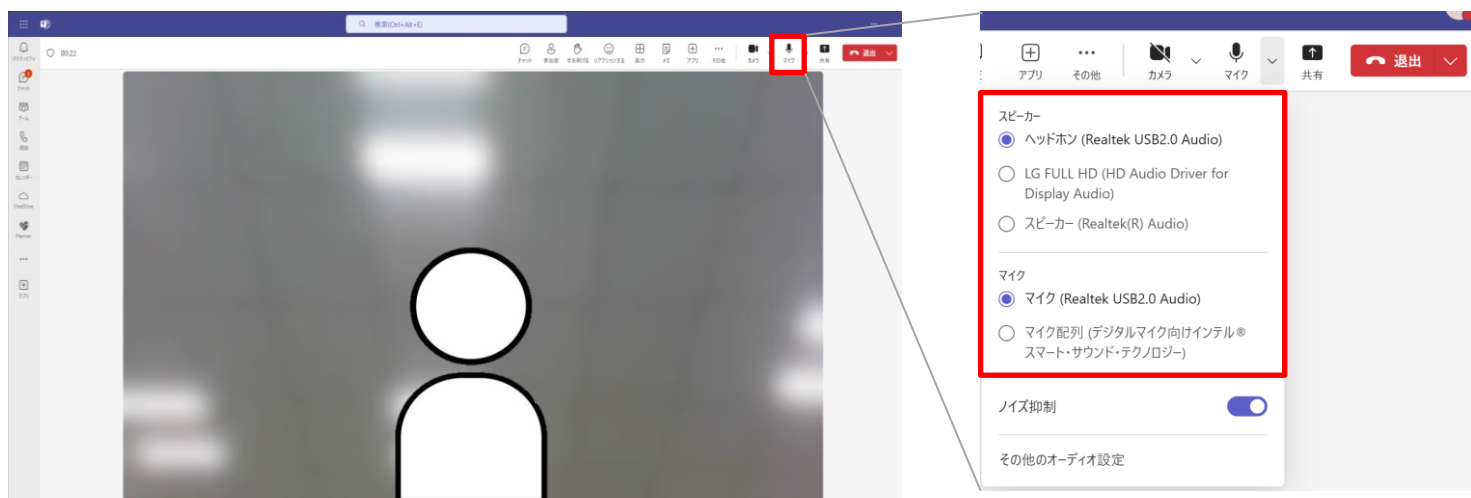


■音声がうまく入らない・聞こえない

右上の「マイク」がオン () になっているか確認してください。

オフに () になっている場合はアイコンをクリックしてオフを解除してください。

※それでも音が入らないもしくは聞こえない場合はプルダウンから接続したい機器が選択されているかを確認してください。



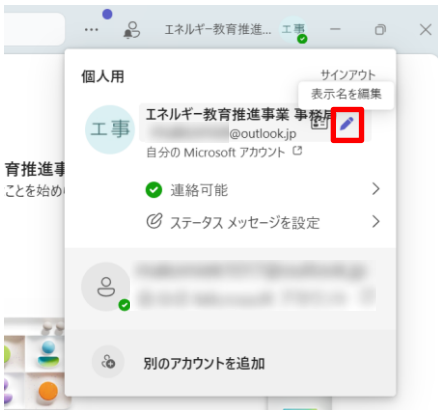
上記を試しても改善が見込まれない場合は、事務局までご連絡ください。
緊急連絡先（事務局）：【有線回線】080-7520-8630 【臨時回線】080-9704-5436

参加方法

試合に参加する際には、学校名を表示してください。カメラ/マイクはオンで入室してください。
 ※端末のセキュリティ制御などでアカウント名の変更できない場合は、そのままの表示で結構ですので、その旨試合の冒頭にお伝えください。

■Microsoft Teamsアカウントで参加する場合

①Teamsの右上のアカウント名をクリックし、鉛筆マークをクリック



②表示したい名前を入力し、「保存する」をクリック



③大会専用ページより入室すると、以下の画面が表示されるので「Teamsアプリで参加する」をクリック



④下記の画面になりますので、カメラ/マイクオンで「今すぐ参加」をクリック

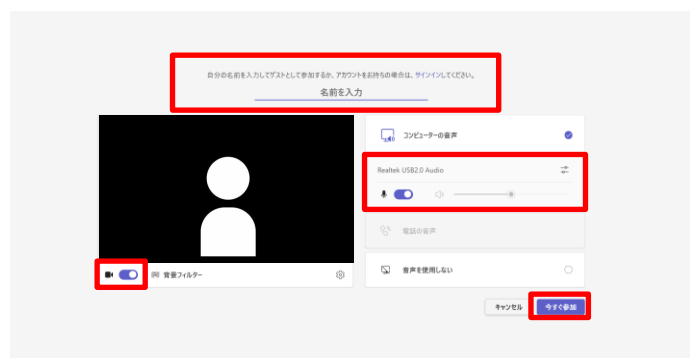


■サインインせず参加する場合（アカウント作成ができずブラウザで参加する場合）

①大会専用ページより入室すると、以下の画面が表示されるので「このブラウザで続ける」をクリック



②下記の画面になりますので、上部に表示名を入力しカメラ/マイクオンで「今すぐ参加」をクリック



日程

詳細

11月23日（土）

■ 10:00~11:00 学校向け勉強会（Teams）

※参加が難しい場合は録画データをお送りいたしますので事務局までご連絡ください。

当日URL：

https://teams.microsoft.com/l/meetup-join/19%3ameeting_MDk4MDFIMDctZGUxZi00MDE0LWFINWEtNTg3NTA2MTk2NjEx%40t%40thread.v2/0?context=%7b%22Tid%22%3a%2235e9575b-e98b-48fe-9cc2-2973de6b9e0d%22%2c%22Oid%22%3a%22b7284f4c-dcb6-4072-9291-ee8c1155a651%22%7d

会議 ID: 443 097 286 64

パスコード: 29Z3si

12月3日（火）

■ 「組み合わせ抽選会について」提出締切

12月10日（火）

■ 16:45~17:15 組み合わせ抽選会（Teams）

https://teams.microsoft.com/l/meetup-join/19%3ameeting_MThkOGE0NjAtOTI0Yi00ODkzLWI0ZDMtYjk2YTc3YWVjMjcy%40thread.v2/0?context=%7b%22Tid%22%3a%2235e9575b-e98b-48fe-9cc2-2973de6b9e0d%22%2c%22Oid%22%3a%22b7284f4c-dcb6-4072-9291-ee8c1155a651%22%7d

会議 ID: 438 153 078 885

パスコード: Zb2KP9DF

1月9日（木）

■ ~12:00 予選リーグ 出場及び登録メンバー届様式提出締切

1月11日（土）

■ 中学生の部予選リーグ（Teams）

1月12日（日）

■ 高校生の部予選リーグ（Teams）

1月27日（月）

■ ~12:00 準決勝・決勝トーナメント出場及び登録メンバー届様式提出締切

2月2日（日）

■ 準決勝・決勝トーナメント（Teams）

3月1日（土）

■ 表彰式（日本科学未来館）※詳細調整中

個人情報と肖像権の取扱い

本大会の参加申込書等を通じて取得した個人情報（氏名、学校名、学年、担当教科、引率者の連絡先）及び肖像権の取扱いに関しては、以下のとおりに対処させていただきますので、ご理解とご協力をお願い申し上げます。

1. 参加申込書に記載された個人情報の取り扱い

- (1) 大会運営に必要な各学校との連絡や、表彰状を作成する際に利用します。
- (2) 大会プログラム冊子に掲載されます。
- (3) 大会内での告知・アナウンス等により紹介されることがあります。
- (4) 大会関連のWebサイト（ホームページ・印刷物等）に掲載されることがあります。
- (5) 「政策提案届出書」は、Webサイトに公開させていただく場合があります。

2. 競技結果（記録）等の取り扱い

- (1) 主催者が設置する大会本部を通じて公開されます。
- (2) 報道機関等で、新聞・雑誌又は関連Webサイト等で公開されることがあります。

3. 競技風景の撮影・録画等の取り扱い

- (1) 報道機関等の各団体を通じて、競技風景の映像や写真が、中継・録画放映・インターネット配信、その他の媒体等で紹介されることがあります。
- (2) 主催者が大会終了後に映像資料として編集し、DVDなどで関係者に配布することやWebサイト（ホームページ等）に掲載されることがあります。
- (3) 主催者が認めた大会参加選手の関係者やオンライン会場の来場者が、競技の様態を撮影することがあります。

4. 事務局としての対応

- (1) 本人の承諾なく上記利用目的以外に、取得した個人情報を使用することはありません。
- (2) 参加申込書の提出により、上記取り扱いに関するご承諾をいただいたものとして対応させていただきます。もし、個人の映像および画像の利用をご承諾いただけない場合は、事務局までご連絡ください。
- (3) 個人情報、肖像の掲載または公開に関するご質問は、事務局までご連絡ください。

【お問い合わせ先】

エネルギー教育推進事業事務局

Email : jimukyoku@energy-kyoiku.meti.go.jp

TEL : 080-7520-8630(月～金10:00～17:00) ※大会当日はつながりません
080-9704-5436 ※大会当日のみの臨時回線です



政策提案型パブリック・ディベート全国大会ページ

<https://energy-kyoiku.meti.go.jp/debate2024/>

