

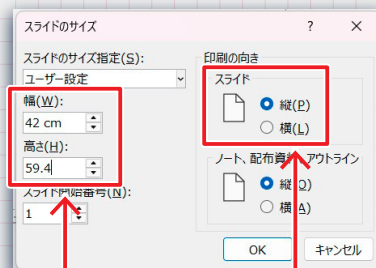
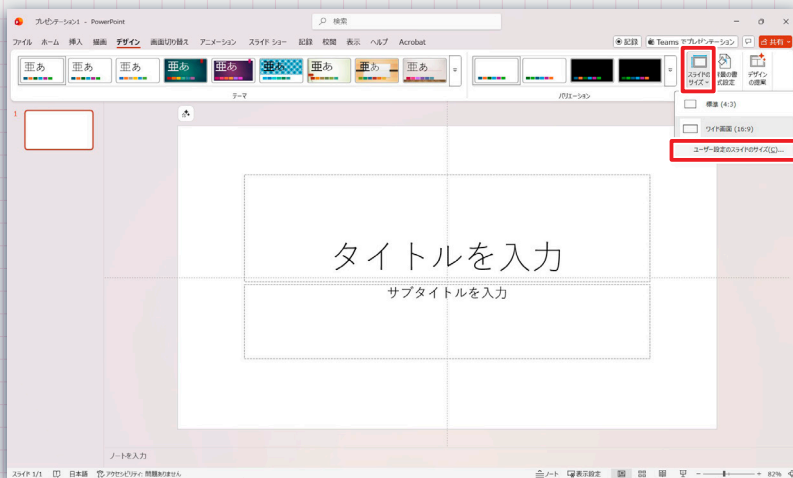
かべ新聞 データ版の作成方法

コンテンツ

パワーポイントで作成

デザインから「スライドのサイズ」→「ユーザー設定のスライドサイズ」を選択し、スライドのサイズを「幅42cm、高さ59.4cm」に設定しよう！

WEBサイトからデータ版参考ファイルがダウンロードできるよ



幅(W)42cm、高さ(H)59.4cmを入力

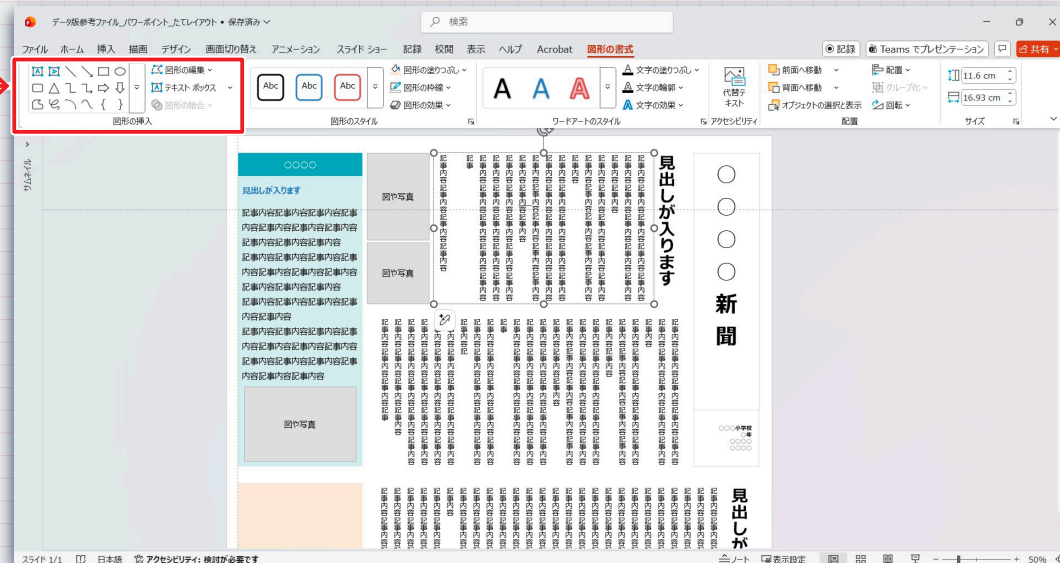
たてレイアウトにしたい場合は「縦(たて)」を選択

図形の挿入の「テキストボックス」や「正方形／長方形」などを使用し、新聞のレイアウトにしていこう！

フォントを選んだり、文字の大きさ、色などを変更し、新聞を作ろう！

どんなレイアウトが読みやすいかな？

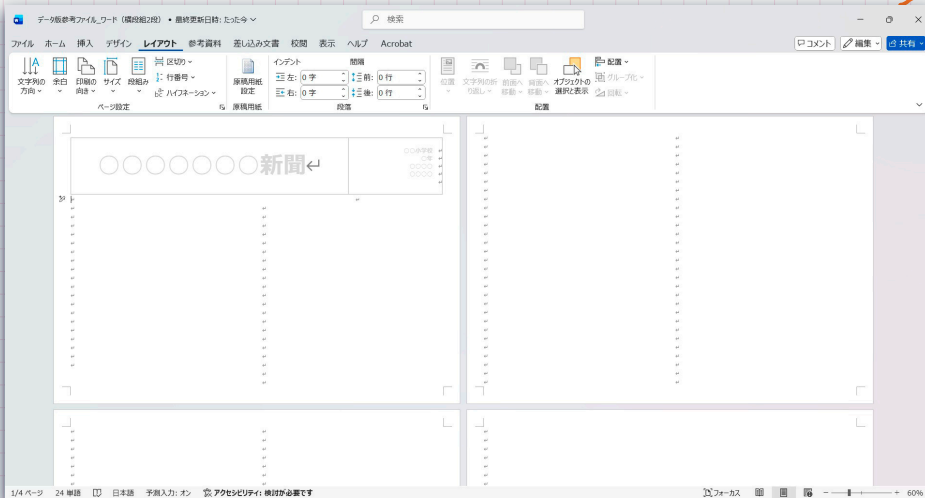
図形の挿入



出来上がったら「名前をつけて保存」からPDFファイルにして、応募してね！

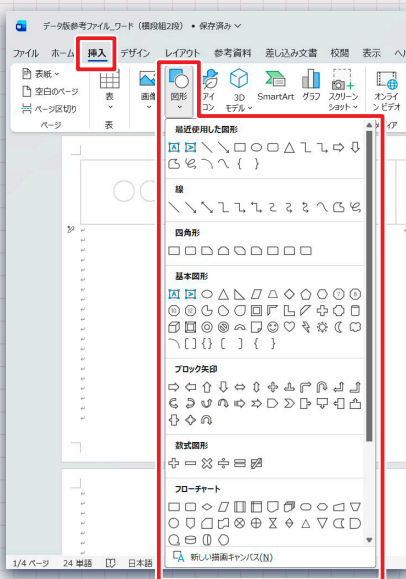
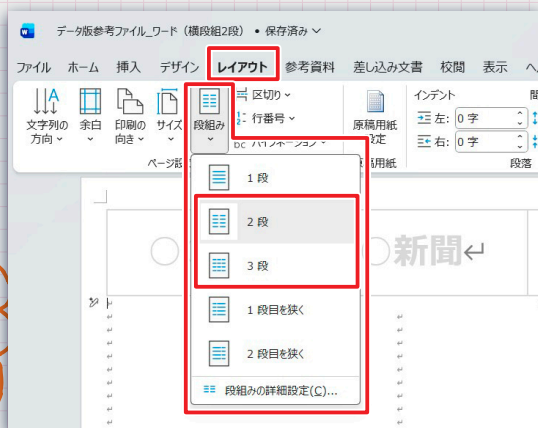
ワードで作成 (ワード作成の場合は横レイアウトがおすすめ)

WEBサイトから
データ版参考ファイルが
ダウンロードできるよ



レイアウトの「段組み」から
「2段」や「3段」を選択すると、
新聞のレイアウトに早変わり!

出来上がったら
「名前をつけて保存」から
PDFファイルにして、
応募してね!



挿入の「図形」などを使い、装飾やテキストを上手く配置してみよう!
フォントを選んだり、文字の大きさ、
色などを変更して、オリジナルの新聞を作ろう!

応募・お問い合わせ先

〒141-0031 東京都品川区西五反田1丁目27-2 ヒューリック五反田ビル8F
株式会社ディー・エヌ・エー内 エネルギー教育推進事業事務局
電話番号: 03-6821-8342 窓口開設時間: 10:00-18:00 ※土・日・祝日・年末年始を除く
E-mail: jimukyoku@energy-kyoiku.meti.go.jp